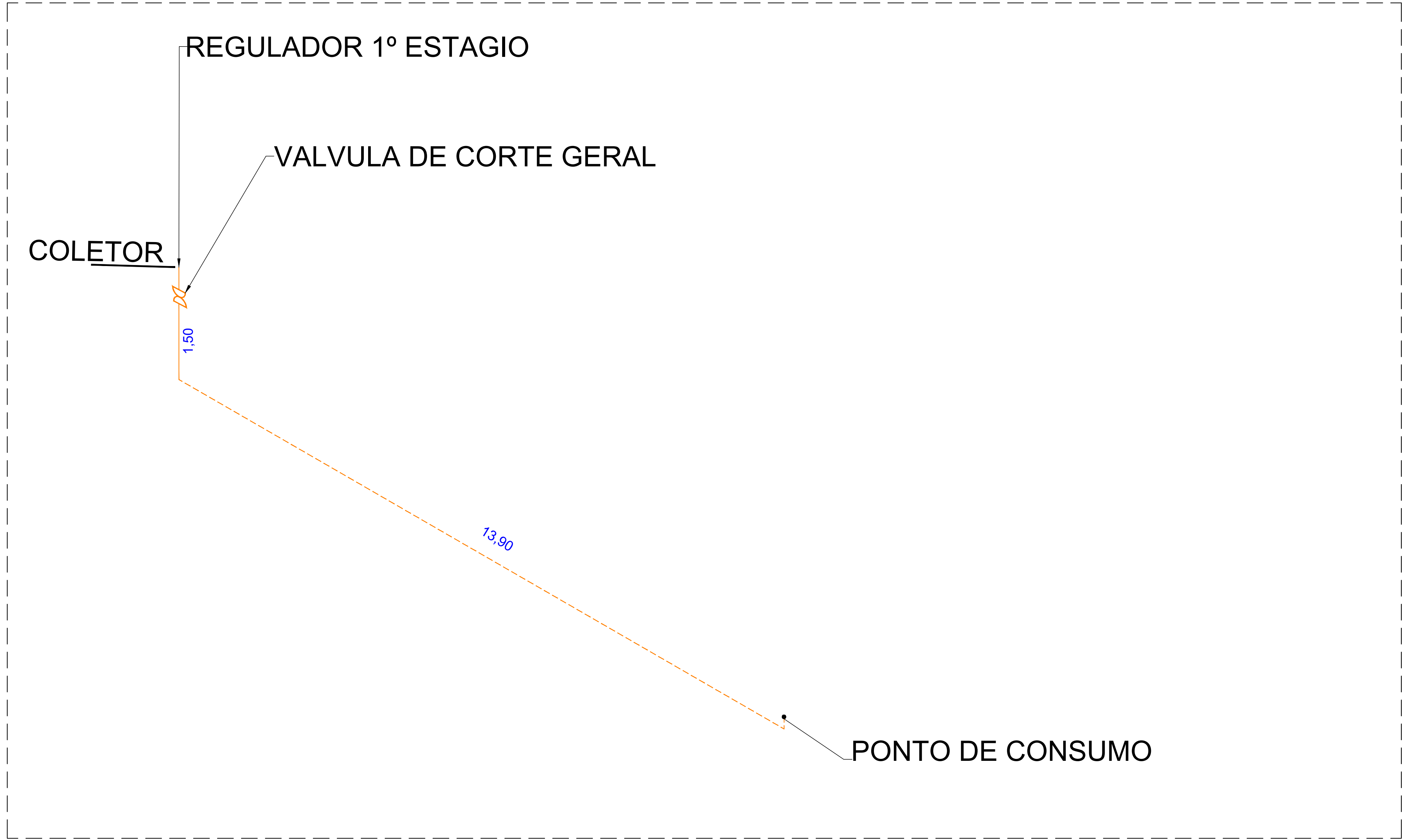
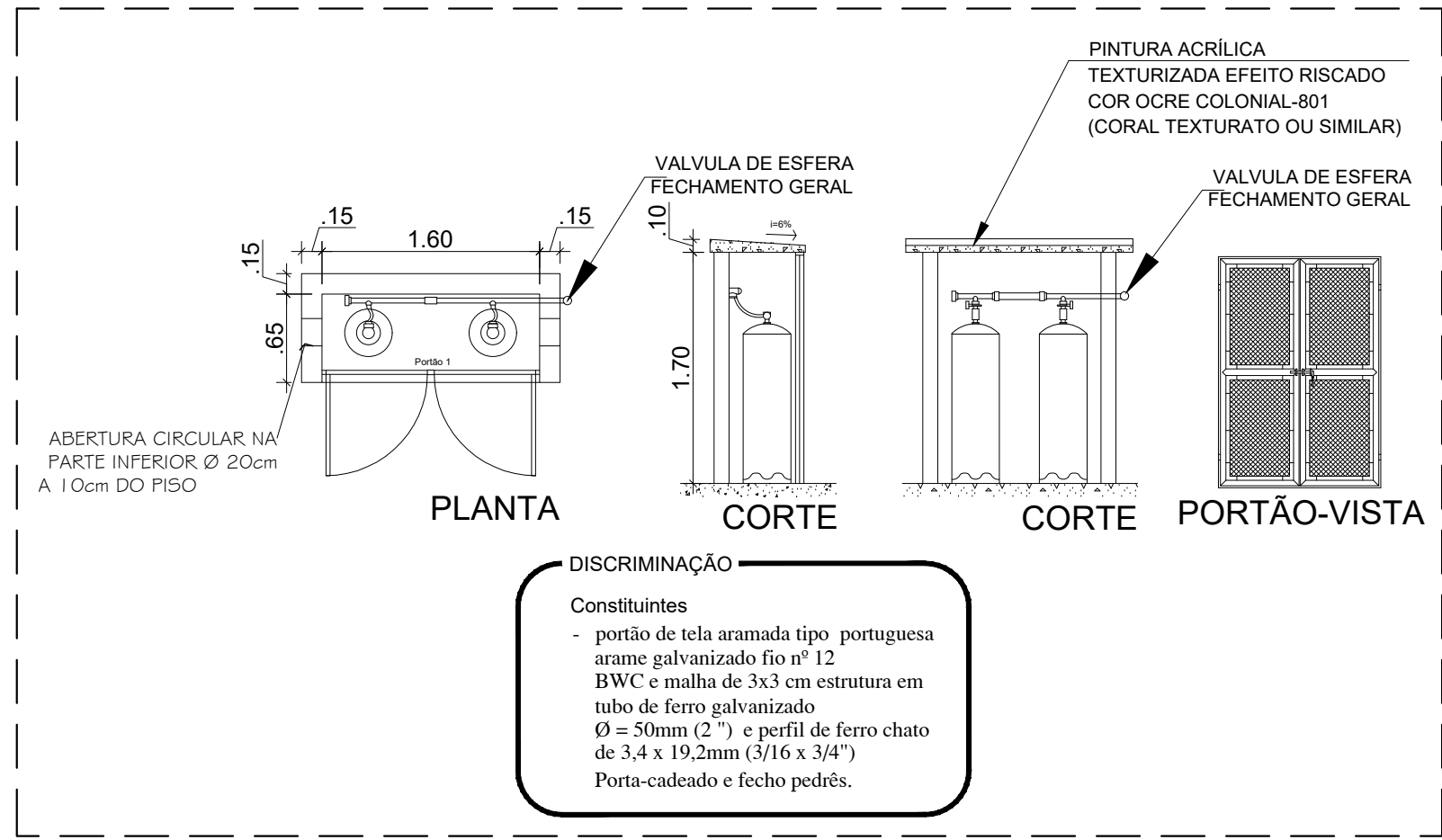


Planta Baixa - Instalação de Gás  
Escala 1:50

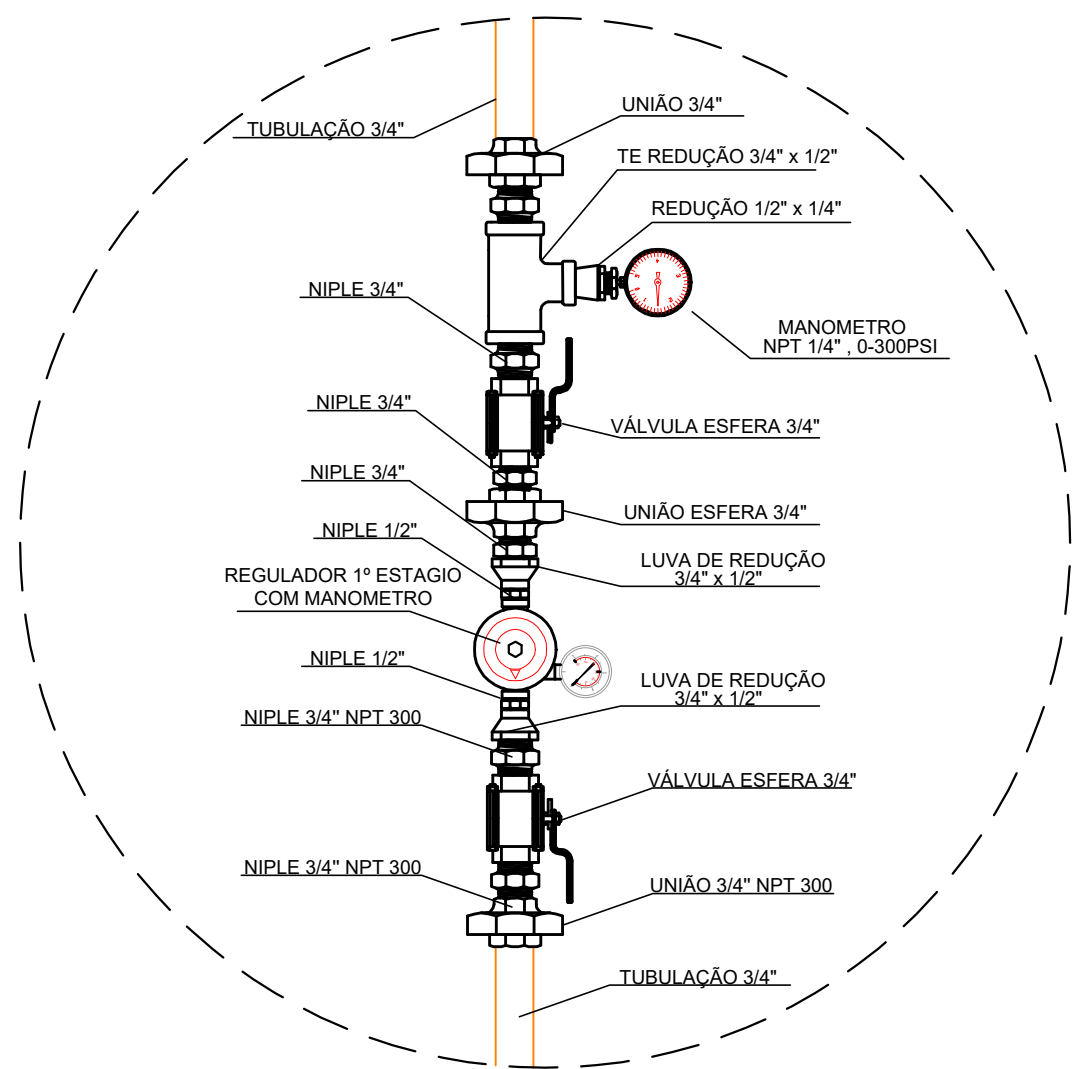


CODIGO	SIMBOLO	SIGNIFICADO	FORMA E COR	APLICAÇÃO
1		Proibido fumar	Símbolo: Circular Fundo: branco Pictograma: preto Faixa circular e barra diametral: vermelhas	Todo local onde o fumo possa aumentar o risco de incêndio
6		Cuidado, Risco de Incêndio	Símbolo: Triangular Fundo: amarelo Pictograma: preto Faixa triangular: preto	Proximo a materiais ou áreas com presença de produtos altamente inflamável

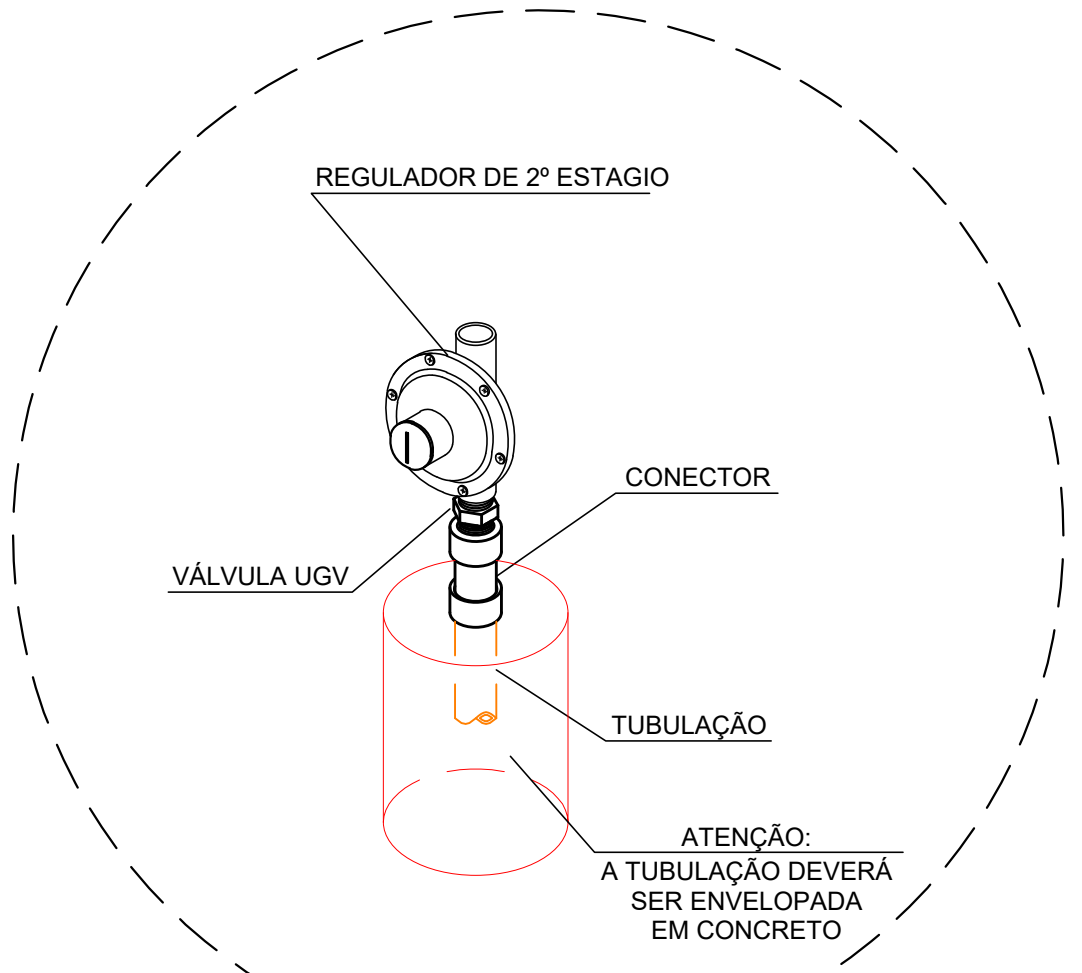
REDE PRIMARIA = ENTRE REGULADORES DE 1º E 2º ESTAGIO = 150 kPa  
REDE SECUNDARIA - APOS O REGULADORES DE 2º ESTAGIO = 5kPa



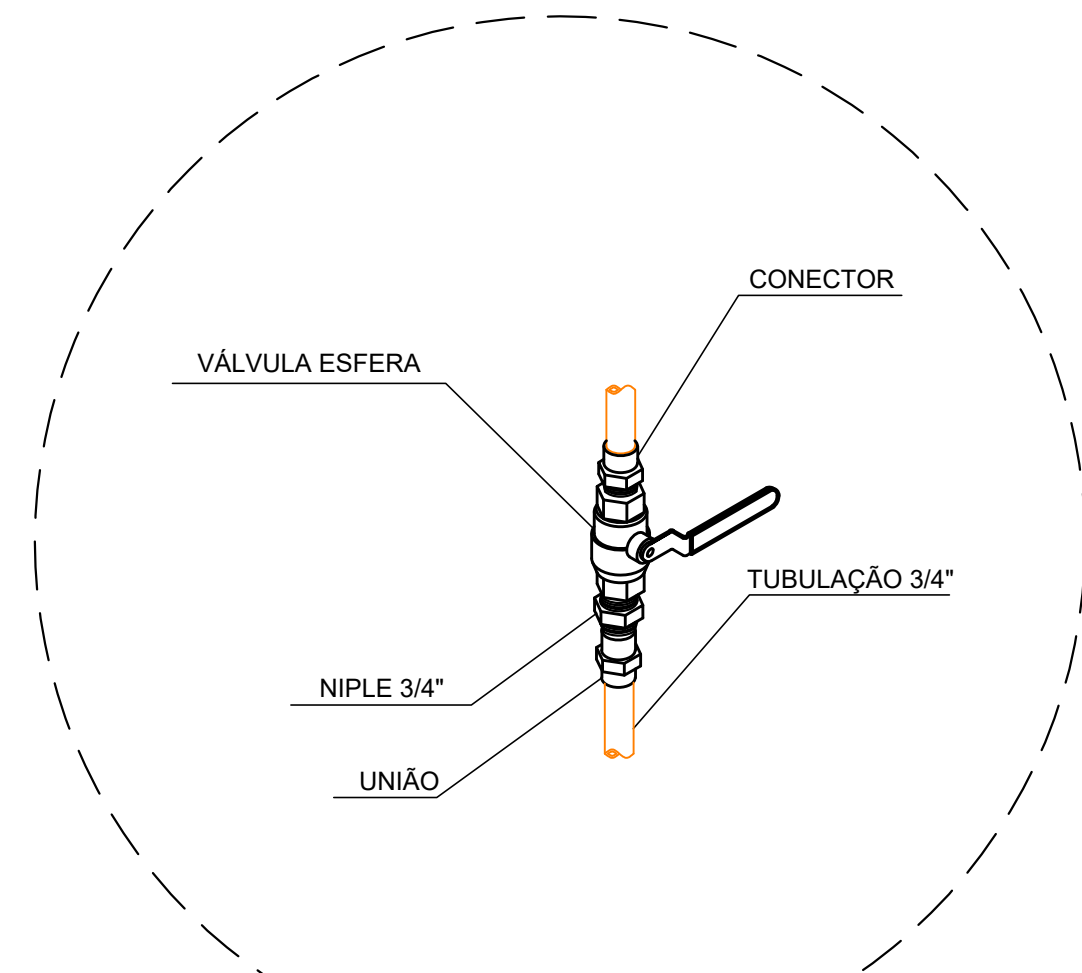
Detalhe - Casa de Gás  
Escala 1:50



DETALHE A MONTAGEM DE REGULADOR  
DE PRESSÃO 1º ESTAGIO



DETALHE B PONTO DE CONSUMO  
VINDO PELO PISO



DETALHE C VALVULA DE CORTE GERAL A SER  
INSTALADA NA PARTE EXTERNA DA CENTRAL DE GÁS

- PONTO DE SUBIDA  
○ PONTO DE DECIDA  
➔ PONTO DE CONSUMO

- TUBULAÇÃO APARENTE (VAPOR)  
- - TUBULAÇÃO ENTERRADA (VAPOR)

Lista de Materiais	
TUBO DE AÇO GALVANIZADO 3/4 GÁS	15,60 m
JOELHO AÇO GALVANIZADO 3/4	03 un
ABRIGO DE GÁS PARA 2 CILINDROS 45KG, INCLUSIVE BOTIJOES E REDE INTERNA	01 un
REGISTRO REGULADOR DE GÁS DE COZINHA - 1 UND.	01 un
ENVELOPAMENTO DE TUBO COM CONCRETO	13,90m
ESCAVAÇÃO DE VALA COM REATERRO APILOADO	3,48m²

**PROJETO DE  
GÁS CANALIZADO**

**PREFEITURA DE CONCEIÇÃO DO CASTELO - ES**  
CNPJ: 27.165.570/0001-98

**RECONSTRUÇÃO DA ENEM MATA FRIA E REFORMA  
DA QUADRA POLIESPORTIVA**  
CONCEIÇÃO DO CASTELO - ES, CEP: 29370-000

**FOLHA  
01/01**

RESPONSÁVEL TÉCNICO:  
Arquiteto e Urbanista Luiz Alberto Gonçalves Barbosa CAU nº747183-0

DESENHO:  
LUCAS LOPES

DATA:  
DECEMBRO/2023

FORMATO:  
A3

ESCALA:  
INDICADA

UNIDADE:  
METRO

ARQUIVO:  
GÁS ENEM MATA FRIA-12-23-02